

Carnivoren



# Bellewaerde

Park





# Bellewaerde Park

**Bellewaerde Park ligt in Ieper. Hoe lang duurt de rit van jouw school naar Ieper?**

---

**Bellewaerde Park is veel meer dan een attractiepark. Kan jij de unieke mix van Bellewaerde terugvinden in de woordzoeker?**

Doorstreep alle woorden: attracties - dieren - natuur

S	E	U	Z	P	G	D	S	V	O
X	Y	R	P	B	X	F	N	Q	E
V	N	V	I	J	S	M	E	D	R
S	E	I	T	C	A	R	T	T	A
R	R	N	P	B	T	G	I	Q	K
U	E	M	F	F	X	Q	S	B	H
U	I	O	F	H	X	A	F	S	L
T	D	X	R	K	U	B	C	O	C
A	P	G	J	H	X	T	D	L	N
N	I	C	U	Y	W	L	T	H	W



**Wat is jouw favoriete attractie in Bellewaerde Park?**

---



**Wat is jouw favoriet dier in Bellewaerde Park?**

---




# Pootafdrukken

Omcirkel welk dier de juiste pootafdruk heeft.



# Labyrint

Koning Leeuw is zijn kroon verloren. Vind jij hem terug?



# De Zoo

## Dierentuinen vroeger en nu

### Bijna verdwenen

Vroeger werden wilde dieren vaak gevangen en dan verkocht. Aan circussen, dierentuinen en iedereen die zo'n dier in huis wilde. Ook stropers maakten jacht op wilde dieren: voor hun pels of tanden. Daardoor zijn er nu een heleboel wilde dieren bijna uitgestorven. Dat vonden sommige wetenschappers heel jammer. Ze besloten om er samen iets aan te doen en die dieren te helpen. Alle dieren werden in drie groepjes ingedeeld:


- 'Alles oké': van deze diersoorten zijn er nog voldoende en is er niets aan de hand.
- 'Bedreigd': van deze dieren zijn er niet zoveel meer en moeten we de populaties goed in de gaten houden.
- 'Bijna verdwenen': van deze dieren zijn er nog maar enkele soorten. Deze dieren zijn met uitsterven bedreigd.

Na het oplijsten van alle diersoorten, konden de wetenschappers nadenken over het maken van speciale wetten; zo mag je ze ook niet meer als huisdier houden.

### Geen kunstjes

Ook in dierentuinen ging het er vroeger anders aan toe. Dierentuinen wilden de bezoekers amuseren. Ze stopten dieren in kleine hokken achter de tralies. Urenlang werden de dieren aangestaard door de mensen, een beetje zoals een vitrine van een winkel. Sommige dieren deden zelfs kunstjes voor de bezoekers, zoals artiesten.

Maar nu is dat helemaal anders en veel leuker voor het dier zelf! Geen kunstjes meer! En de dierenverblijven lijken nu meer op hun plekje in de natuur met bomen, planten en wasvijvers. Het lijkt alsof ze in hun natuurlijke habitat wonen. En de dieren die kunnen zich nu amuseren en genieten!



Dierentuinen vroeger...



... en dierentuinen nu.



## Wat is EAZA?

Om het welzijn en behoud van dieren te helpen, hebben veel dierentuinen in Europa zich verenigd. EAZA heet die vereniging: European Association of Zoos and Aquaria.

Dierentuinen onderling kunnen nu ervaringen over bedreigde diersoorten delen, of goede afspraken maken, of dieren een goede thuis bezorgen. Ze onderzoeken ook hoe ze dieren kunnen helpen om in de natuur te overleven. EAZA-dierentuinen ruilen en lenen ook dieren onder elkaar. De Amoertijgers van Bellewaerde komen bijvoorbeeld uit een andere EAZA-dierentuin in Tsjechië.

Om als zoo lid van EAZA te worden, moet je aan een aantal strenge regels voldoen: je mag geen dieren verkopen, je moet de dieren verzorgen zoals EAZA het zegt, je moet meewerken aan het kweken van bedreigde dieren, je moet je inzetten voor de natuur, je moet bezoekers en scholen informatie geven over dieren en bepaalde natuurbehoudsprojecten financieel steunen.



## Educatie

Dierentuinen informeren hun bezoekers graag over het reilen en zeilen van de verschillende diersoorten.

Hoe meer je weet van een dier, hoe meer je het apprecieert en hoe meer je ziet dat dieren bijzonder zijn. Je leert deze dieren respecteren. En daar draait het om!

Dieren zijn bijzondere wezens, en omwille van verschillende redenen kunnen ze het soms niet alleen redden in de natuur. Daarom moeten wij ze helpen.

**Dieren redden het soms niet alleen in de natuur. Daarom moeten wij ze helpen.**





# Carnivoren

## De kenmerken van een carnivoor

### Op het menu

Bij de zoogdieren heb je een enorm grote groep dieren die vooral vlees eten. Dat zijn de carnivoren. Onder de vleeseters vind je ook katten, honden, bruine beren, wasberen en hyena's.

Vele onder hen zijn ook een beetje 'alleseter'. Enkelen, zoals de Reuzenpanda en Rode Panda, zijn zelfs vegetariër (planteneter). Door de manier waarop hun tanden zijn gemaakt, kunnen carnivoren immers veel verschillende dingen eten.

Het bestek van een carnivoor:

- 🍃 **Hoektanden:**  
Lang, groot en scherp. Ze doden de prooi en scheuren die aan stukken.
- 🍃 **Knipkiezen:**  
Kleiner en breder maar toch scherp en hoekig. Ze knippen het voedsel in kleine porties.
- 🍃 **Voortanden:**  
Klein maar scherp. Ze schrapen het vlees van de botten.



**Carnivoren zijn vleeseters.**







## Altijd warm

Sommige dieren, zoals de krokodil, zijn koudbloedig. Die kunnen zichzelf niet warmhouden. Ze moeten in de zon gaan liggen om op te warmen. De andere dieren zijn warmbloedig, zoals wij. Die houden wel zichzelf warm.

Alle zoogdieren zijn warmbloedig. Ze zijn 225 miljoen jaar geleden ontstaan, op het einde van de tijd van de dinosaurïërs. Ze hebben een pels die hen warm houdt. Want als ze te veel afkoelen, gaan ze dood.

## Eerst koek, dan melk

De kleintjes van zoogdieren komen levend ter wereld, dus niet in een ei. Maar eerst groeien ze in de baarmoeder in de buik. In de baarmoeder zit ook de moederkoek. Die geeft de kleintjes voedsel en zuurstof. Tot ze groter en sterker zijn geworden.

Dan worden ze geboren. En dan... gaan ze meteen zogen. Zoogdieren, de naam zegt het zelf, zogen hun jongen tot die zelf kunnen eten. De jongen lijken meteen te weten dat ze bij hun moeder aan de borst melk krijgen.

## Creatief

De meeste carnivoren zien minder goed dan apen en mensen, maar kunnen wel scherp horen en heel goed ruiken. Hun hersenen zijn vooraan groter dan bij de meeste andere warmbloedige dieren. Dat maakt hen toch een beetje slimmer, waardoor ze beter kunnen overleven.



# Katachtigen



## De kenmerken van een katachtige

### Ogen

Ze zien ook tijdens de nacht heel goed. Maar overdag zien ze alles in kleur. En 's nachts alles in zwart-wit. Hun ogen staan niet op de zijkant van hun kop (zoals bij een paard) maar vooraan (zoals bij ons). Zo kunnen ze heel goed zien hoe ver iets is. Leeuwen en tijgers hebben ronde pupillen zoals wij, geen smalle zoals de kat.

### Neus

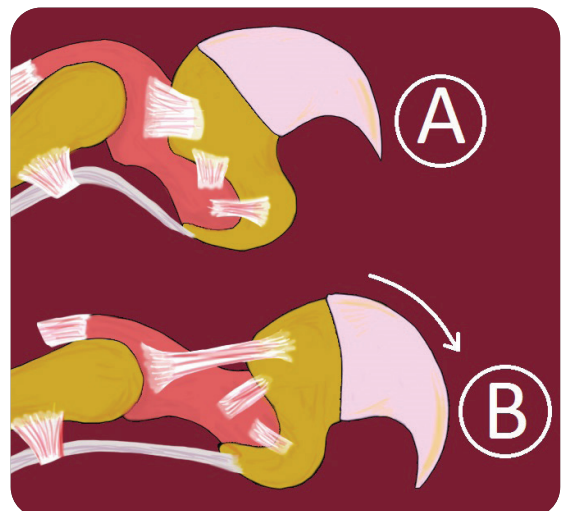
Ze ruiken niet alleen met hun neus maar ook met hun gehemelte. Ze kunnen er geuren mee proeven! De snorharen helpen hen om te voelen hoeveel plaats ze hebben rondom hun lichaam.

### Staart

Ook bij katten merk je aan de staart in wat voor humeur ze zijn. Een boze leeuw zwaait met z'n staart hard heen en weer, een tevreden leeuw zachtjes. Als ze springen, blijven ze in evenwicht dankzij hun staart. Ze jagen er ook vervelende insecten mee weg natuurlijk.

### Poten

Zoals een kat kunnen ze de klauwen van hun poten intrekken (A) en uittrekken (B). Makkelijk. Ze lopen met de klauwen ingetrokken. Zo blijven ze niet overal met hun poten aan haperen, de nagels slijten niet zo snel en ze doen er zichzelf en hun familie geen pijn mee. En als ze willen krabben? Dan trekken ze hun klauwen gewoon uit.





## Atletisch

Katachtigen zijn soepel, lenig en kunnen heel snel korte afstanden lopen.

## Parfum

Op hun voorhoofd en wangen, onder de staart en tussen de tenen, scheiden ze hun eigen parfum af. Hetzelfde geurtje zit ook in hun urine en uitwerpselen. En dat geurtje roept : indringers wegblijven! Hier ben ik de baas !

## Techniek

Als ze een prooi vangen, bijten ze het dier keihard in de hals. Zo kan het niet meer ademen. Daarna bijten ze het dood met hun scherpe hoektanden. Met hun knipkiezen en sterke kaakspieren scheuren ze het aan stukken.

## Kussentjes

De dikke kussentjes aan de onderkant van hun poten zorgen ervoor dat ze heel stil kunnen stappen. Kijk maar eens naar die schattige kussentjes van een kat. Precies hetzelfde, maar dan een stuk kleiner.



Het is heel belangrijk voor roofdieren om goed te kunnen jagen. Want als ze geen prooi vangen, is er geen eten!

# Carnivoren

## Introductie

Er zijn verschillende soorten zoogdieren: carnivoren, herbivoren en omnivoren. Ken jij de betekenis van deze woorden?

- Carnivoor:
- Herbivoor:
- Omnivoor:

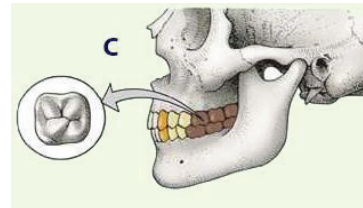
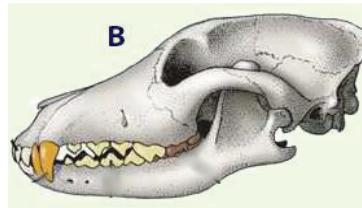
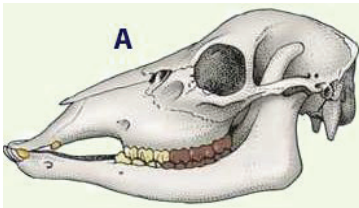
**Duid aan of volgende dieren een carnivoor, herbivoor of omnivoor zijn:**







**Het gebit van de zoogdieren is telkens aangepast aan het type voedsel dat ze eten.  
Weet jij welk gebit bij welk type zoogdier behoort?**



\_\_\_\_\_

\_\_\_\_\_

\_\_\_\_\_

**Welk gebit hebben wij, mensen?**

Omcirkel: A – B – C

**Verbind de tekening met de correcte omschrijving:**



De knipkies van de carnivoor

De plooi kies van de herbivoor

De knobbelkies van de omnivoor

# Amoerluipaard



## Portret

Wetenschappelijke naam:	Panthera pardus orientalis
Status:	Bedreigd
Verspreiding:	Russische Verre Oosten
Leefgebied:	Verschillende leefgebieden.
Gewicht:	Mannetjes: 45 kg / Vrouwjes: 35 kg
Schofthoogte:	0,6 - 0,75 m
Voeding:	Reeën, hazen, dassen, Sikaherten, ...



## Dikke pels

Een Amoerluipaard kan zich aanpassen aan extreme temperaturen. In de winter kan de pels groeien tot een dikte van maar liefst zeven cm.

## Op z'n eentje

In het wild leven Amoerluipaarden gewoonlijk alleen. Mannetjes en vrouwtjes komen elkaar alleen in de paartijd tegen. Na drie maand worden dan twee tot vier jongen geboren, die bij hun moeder blijven tot ze ongeveer achttien maanden oud zijn. Dan trekken ze weg om hun eigen plekje te zoeken.







## Bedreigde diersoort

Het Amoerluipaard is een van de meest bedreigde katachtigen ter wereld. Er leven minder dan 75 Amoerluipaarden in het wild en ongeveer 200 in dierentuinen wereldwijd.

De voornaamste bedreigingen voor het Amoerluipaard zijn:

- Jacht, voornamelijk voor hun pels.
- Bosbranden, waardoor hun leefgebied kleiner wordt.
- Te weinig aandacht van de mensen om deze diersoort te beschermen.

## Kweekprogramma

In samenwerking met EAZA (European Association for Zoos and Aquaria), neemt Bellewaerde deel aan het internationaal kweekprogramma voor Amoerluipaarden. Doelstelling is om na verloop van tijd de nakomelingen terug te kunnen uitzetten in hun natuurlijke habitat in Rusland en Noord-China. De kweekprogramma's in dierentuinen en de herintroductie in hun oorspronkelijke habitat, zal het overleven van de wilde Amoerluipaarden helpen verzekeren.

## Training

Elke dag worden de Amoerluipaarden in Bellewaerde getraind. De verzorgers geven steeds een Engels commando (bijvoorbeeld "lay"). Als het luipaard vervolgens gaat liggen, dan hoort hij een click en krijgt hij een beloning. Dit wordt een 'clickertraining' genoemd. Doordat de dieren een beloning krijgen, weten ze dat ze het commando goed hebben opgevolgd.

Deze training is belangrijk in functie van medische verzorging en heeft zijn nut bij eventueel transport van de Amoerluipaarden. Tijdens de training kunnen de verzorgers hun gewicht, tanden, pels, ogen en slijmvliezen controleren. Wanneer de Amoerluipaarden naar een andere zoo worden getransporteerd wordt er vooraf een speciale transportprocedure ingeoeffend, waardoor de dieren niet moeten worden verdoofd.



Wist je dat ...  
Amoerluipaarden  
graag klimmen?

# Leeuw



## Portret

- Wetenschappelijke naam: Panthera leo
- Status: Kwetsbaar
- Verspreiding: Afrika, Indië
- Leefgebied: Savanne, woestijn
- Gewicht: Mannetjes: 190 kg / Vrouwjes: 130 kg
- Schofthoogte: 1 - 1,2 m
- Voeding: Zebra's, antilopen, buffels, ...



## Troep

De leeuw is de enige katachtige die in een groep leeft. Zo'n groep leeuwen noemen we een troep. Er zijn kleine troepen en grote troepen van soms wel dertig leeuwen. Het zijn bijna allemaal leeuwinnen met één tot vier mannetjes.

## Lui

Leeuwen rusten 16 tot 20 uur per dag. Typisch voor vleeseters. Om vlees te verteren moet je rusten. Bovendien is jagen in de snikhete zon erg vermoeiend. Dus wachten ze meestal tot de zon ondergaat.







## Bedreigde diersoort

De leeuw is een bijna bedreigde diersoort. Er zijn nog tussen de 23.000 en 39.000 leeuwen in het wild. Die leven bijna allemaal in Afrika.

De voornaamste bedreigingen van de leeuw:

- Verstedelijking, mensen bouwen steden en wegen waar leeuwen jagen.
- Jacht en trofeejacht
- Landbouw en ontbossing

## Leeuwen vs leeuwinnen

Leeuwen beschermen de troep tegen aanvallers en vijanden. Door hun manen en luide gebrul lijken ze groter en sterker dan ze zijn. Door geuren en krabsporen achter te laten op boomstammen, stenen, struiken... proberen ze hun gebied te beschermen. Andere dieren weten dan: tot hier en niet verder! Leeuwen zorgen ervoor dat er welpjes zijn. Daarnaast zijn ze leider van de troep. Om leider te worden of om in de troep te mogen blijven, moet een leeuw vechten met het andere manntje in de troep. Als de leeuw het gevecht heeft verloren, wordt hij verjaagd. Hij zwerft dan rond op zoek naar een nieuwe troep.

Leeuwinnen gaan op jacht. Ze zijn lichter en sneller dan leeuwen. Als ze hard rennen, halen ze zestig kilometer per uur. Niet mis, maar een gazelle haalt tachtig kilometer. Daarom jagen leeuwinnen vaak samen. Elke leeuwin heeft haar taak: achtervolgen, in een hinderlaag liggen, aanvallen... Leeuwinnen leren de welpjes jagen en beschermen hen tegen gevaren. De sterke leeuwinnen kunnen heel streng zijn. Zij beslissen hoeveel mannetjes in de troep mogen. Een troep leeuwen blijft soms hun hele leven samen. Oude en zieke leeuwinnen worden door de anderen verzorgd.

## Avontuurlijk?

Leeuwen houden echt niet van zwemmen en klimmen zelden in bomen.

**Van alle katachtigen brult de leeuw het hardst. Een leeuwenbrul kan je tot 9 km ver horen !**

# Amoertijger



## Portret

Wetenschappelijke naam:	Panthera tigris altaica
Status:	Bedreigd
Verspreiding:	Russische Verre Oosten
Leefgebied:	Bossen, bergachtige gebieden, struikgewas
Gewicht:	Mannetjes: 250 kg / Vrouwtjes: 150 kg
Schofthoogte:	1 - 1,2 m
Voeding:	Reeën, sikaherten, edelherten, beren, wilde zwijnen, ...



## Prooi

De tijger leeft in een leefgebied met veel bossen en rivieren. Het struikgewas is ideaal voor de tijger om een prooi te besluipen, in plaats van deze te achtervolgen. Tijgers vangen het liefst grote prooien zoals een hert of een zwijn. Ze willen er enkele dagen van kunnen smullen zonder gestoord te worden. Daarom slepen ze hun zware prooi naar een veilige plek. Soms zelfs in een boom.

## Bossen

Tijgers hebben bossen nodig om te kunnen jagen. Het zijn sluipmoordenaars. Ze wachten achter een boom of struik. Meestal 's nachts. Voetje voor voetje sluipen ze dichterbij. Dan schieten ze in één sprong op hun prooi af. Niet gemakkelijk. Zo'n aanval lukt maar één keer op de twintig.







## Bedreigde diersoort

De amoertijger is de grootste tijger- en katsoort ter wereld! De Amoertijger is een bedreigde diersoort. De populatie wordt geschat op minder dan 500 dieren!

De voornaamste bedreigingen van de tijger:

- Verstedelijking, mensen bouwen steden en wegen waar tijgers jagen.
- Jacht en stroperij
- Landbouw en ontbossing
- Vergeldingsacties

## Siberische tijger

De amoertijger heeft vele namen, deze dankt hij aan zijn leefgebied. Zo wordt een amoertijger ook wel Siberische tijger, Koreaanse tijger of Noord-Chinese tijger genoemd. De Amoertijger is trouwens de enige tijger die in de sneeuw kan overleven.

## Lenig

Een tijger is heel lenig. Als hij loopt, kan hij zijn achterpoten tot ver voor zijn voorpoten zetten. Zo kan hij supersnel sprinten en sprongen maken van wel zes meter ver.

## Camouflage

De strepen op het vel van de tijgers dienen als camouflage bij het jagen.

**Wist je dat ... tijgers  
heel graag een duik  
in het water nemen?**



# Carnivoren

Duid het juiste antwoord aan. Soms zijn er meerdere correcte antwoorden.

## Amoerluipaard

**Een Amoerluipaard kan zich aan extreme temperaturen aanpassen. Tot welke dikte kan de pels van de Amoerluipaard groeien in de winter?**

1. 5 cm
2. 6 cm
3. 7 cm

**Het Amoerluipaard is een van de meest bedreigde katachtigen ter wereld. Er leven minder dan 75 Amoerluipaarden in het wild en ongeveer 150 in dierentuinen wereldwijd. Wat zijn de voornaamste bedreigingen voor het Amoerluipaard?**

1. Jacht
2. Verkleinen van het leefgebied
3. Te weinig aandacht van de mens

**Wat is de betekenis van de naam "Amoerluipaard"?**

1. Het verwijst naar het Franse woordje "Amour", dat liefde betekent.
2. Het verwijst naar de rivier "Amur", die door hun leefgebied stroomt.
3. Het verwijst naar de wetenschapper Amoer, die de Amoerluipaarden heeft ontdekt.







Duid het juiste antwoord aan. Soms zijn er meerdere correcte antwoorden.

## **Leeuw**

**Van alle katachtigen brult de leeuw het hardst. Tot hoe ver kan je een leeuwenbrul horen?**

1. 3 kilometer
2. 9 kilometer
3. 15 kilometer

**De leeuw is de enige katachtige die in een groep leeft. Hoe heet zo'n groep leeuwen?**

1. Een troep
2. Een kudde
3. Een zwerm

**Leeuwinnen jagen vaak samen. Zij zijn lichter en sneller dan de mannelijke leeuwen. Hoe hard kunnen leeuwinnen rennen?**

1. 20 kilometer per uur
2. 40 kilometer per uur
3. 60 kilometer per uur

Duid het juiste antwoord aan. Soms zijn er meerdere correcte antwoorden.

## **Tijger**

**Je herkent tijgers heel duidelijk aan de strepen op hun vel. Waarvoor dienen deze?**

1. De strepen hebben geen nut.
2. De strepen dienen als camouflage.
3. De strepen dienen om het verschil tussen mannetjes en vrouwtjes te herkennen.

**Hoe jaagt een tijger op zijn prooi?**

1. Hij jaagt in groep, samen met andere tijgers.
2. Hij blijft zijn prooi achtervolgen.
3. Hij besluipt zijn prooi of ligt op de loer in een hinderlaag.

**Een tijger is zeer snel en kan supersnel sprinten. Hoe ver kan een tijger springen?**

4. Tot 6 meter
5. Tot 13 meter
6. Tot 29 meter


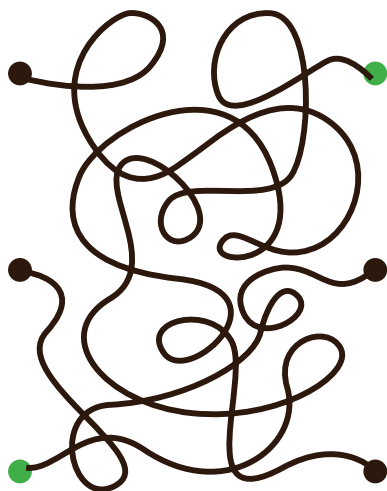





# Oplossingen



S	E	U	Z	P	G	D	S	V	O
X	Y	R	P	B	X	F	N	Q	E
V	N	V	I	J	S	M	E	D	R
S	E	I	T	C	A	R	T	T	A
R	R	N	P	B	T	G	I	Q	K
U	E	M	F	F	X	Q	S	B	H
U	I	O	F	H	X	A	F	S	L
T	D	X	R	K	U	B	C	O	C
A	P	G	J	H	X	T	D	L	N
N	I	C	U	Y	W	L	T	H	W



Carnivoor = vleeseter

Herbivoor = planteneter

Omnivoor = alleseter



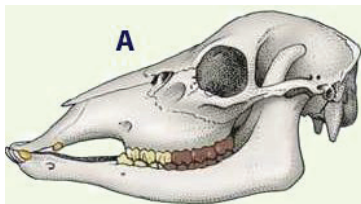
Carnivoor



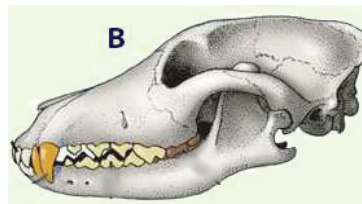
Omnivoor



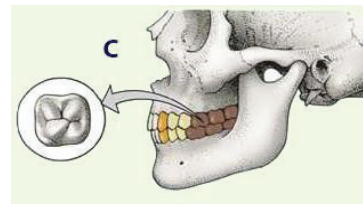
Herbivoor



Herbivoor



Carnivoor



Omnivoor

De mens = omnivoor







De knipkies van de carnivoor



De plooi kies van de herbivoor



De knobbel kies van de omnivoor

## Amoerluipaard

- Vraag 1: antwoord 3
- Vraag 2: antwoord 1, 2 & 3
- Vraag 3: antwoord 2

## Leeuw

- Vraag 1: antwoord 2
- Vraag 2: antwoord 1
- Vraag 3: antwoord 3

## Tijger

- Vraag 1: antwoord 2
- Vraag 2: antwoord 3
- Vraag 3: antwoord 1

# Met de klas naar Bellewaerde Park?

## Bellewaerde Park, da's een onvergetelijke schooluitstap!

Gillen van plezier op de nieuwe avontuurlijke attractie Wakala, de exotische dieren bewonderen en helemaal tot rust komen in de prachtige natuur? In Bellewaerde Park doen jullie dat allemaal, in 1 dag!

## Een schoolreis naar Bellewaerde Park, da's leuk én leerrijk!

Tijdens de educatieve rondleidingen in Bellewaerde Park, krijg je een unieke blik achter de schermen. Kies om bij te leren over de dieren en hun eetgewoontes, of kom alles te weten over de techniek achter de attracties.

## Extra schoolvoordelen

- Extra voordelig tarief:
  - Kleuter onderwijs: € 18,00 per leerling (i.p.v. € 35)\*
  - Lager onderwijs: € 19,50 per leerling (i.p.v. € 35)\*
  - Secundair onderwijs: € 20,50 per leerling (i.p.v. € 35)\*
  - Bellewaerde Aquapark: € 11,50 per leerling (i.p.v. € 21)\*
- 1 gratis begeleider per 10 leerlingen kleuter/primair onderwijs of per 15 leerlingen secundair onderwijs
- Gratis parking voor de schoolbus

### Nog vragen ?

Het Bellewaerde-team staat voor je klaar :

- bel 010 42 17 17, maandag - vrijdag, van 9u - 12u30 | 13u30 - 17u30
- mail naar [reservations.blw@cda-parks.com](mailto:reservations.blw@cda-parks.com)

\* Tarieven geldig voor een uitstap in 2022 voor groepen van minstens 20 pers. en mits reservatie ten laatste 21 dagen voor het bezoek.

Een leuke én leerrijke  
schoolreis?  
Bellewaerde Park  
natuurlijk!

# Educatieve Rondleidingen



## Diverse rondleidingen achter de schermen in Bellewaerde Park

Snuffelen je leerlingen graag rond in een nieuwe omgeving? Boek dan zeker een van de interessante educatieve rondleidingen. De gids neemt jullie mee achter de schermen van Bellewaerde Park en vertelt honderduit over de dieren of attracties en technologie. Een schoolreis waar je heel wat van opsteekt!



## In Flanders Fields Museum

Het In Flanders Field Museum vertelt het verhaal van de Eerste Wereldoorlog in de West-Vlaamse frontstreek, van de inval in België tot het einde van de oorlog. Samen met de levensechte personages, interactieve opstellingen en authentieke objecten laten ze je de jaren 1914-18 zélf beleven.



## Yper Museum

Het leven zoals het was, middeleeuwen geleden. Hoe men vroeger leefde? Een beetje zoals nu, maar dan helemaal anders. Het Yper Museum dompelt de bezoeker via een interactief parcours onder in de leefwereld van de Westhoek. Van de middeleeuwen tot nu. Een leerrijke, vernieuwende én verrassende ervaring voor alle leeftijden!



## Memorial Museum Passchendaele 1917

Het Memorial Museum Passchendaele 1917 vertelt het verhaal van de Eerste Wereldoorlog, met specifieke aandacht voor de Slag bij Passendale. Aan de hand van authentieke brieven, uniformen, videofragmenten ... krijgen groot en klein zicht op het leven rond en op de slagvelden. De interactieve elementen laten de jongste bezoekers kennismaken met de Grote Oorlog.